

## TIPS VOOR DE ZORG VAN UW KLEDING



We willen er allemaal goed verzorgd uitzien. Kleding speelt daarbij een belangrijke rol. CleanLease verzorgt de reiniging van uw kleding dan ook met speciale aandacht.

ADVIES NODIG?  
NEEM CONTACT OP VIA  
088-4002700 OF  
INFO@CLEANLEASE.NL

OMDAT KLEDING DOORGAANS INTENSIEF EN VAAK WORDT GEREINIGD IS HET VAN BELANG DAT U TEXTIEL AANSCHAFT DIE MOOI BLIJFT NA HET WASSEN.

CLEANLEASE GEEFT EEN AANTAL TIPS OM DE LEVENSDUUR VAN UW KLEDING TE OPTIMALISEREN ZODAT U ER LANGER PLEZIER VAN HEEFT.

### KLEUR, VORM EN MATERIAAL

Kleuren en materialen bepalen in hoge mate de levensduur van textiel. Helaas zijn veel textielvezels niet bestand tegen vaak en intensief wassen. Zo kunnen stoffen gevoelig zijn voor krimpen en 'pillen' en kunnen donkere kleuren doorlopen.

Ook de pasvorm van de kleding is van belang. Niet alle modellen zijn geschikt. Colberts kunnen bijvoorbeeld enkel chemisch gereinigd worden. Raakt uw kleding erg vervuild? Geef dan de voorkeur aan kledingstukken die gewassen mogen worden, zoals een vest.

### ONDERGOED EN NACHTKLEDING

Wat ondergoed betreft, katoenen tricot of badstof zijn goed en hygiënischer te reinigen. Synthetische stoffen zijn meestal niet comfortabel als onderkleding, omdat ze veel minder vochtabsorberend zijn.

### HOE WETEN WIJ WELKE KLEDING VAN U IS?


Elk kledingstuk wordt gemerkt met een soepel label die geen invloed heeft op het draag-comfort. Dit label bevat relevante informatie voor CleanLease en de instelling. Zo kan een groot deel van uw kleding automatisch gereinigd en gesorteerd worden en komt het altijd weer bij u terecht. Vergeet u dus niet uw eigendommen te (laten) merken?

### WASVOORSCHRIFTEN

In kleding komt u een samenstellings- en onderhoudsetiket tegen dat de wasvoorschriften aangeeft d.m.v. symbolen. U kunt dit etiket gebruiken om te bepalen of het kledingstuk geschikt is voor industriële reiniging.



#### WASTOBBE




Geeft aan of het artikel gewassen mag worden en bij welke temperatuur.  
 Geeft aan dat het artikel enkel met de hand gewassen mag worden en dus niet geschikt is voor industriële reiniging.

#### DRIEHOEK

Geeft aan of het artikel gebleekt mag worden.


#### STRIJKIJZER

Geeft aan of het artikel gestreken mag worden en zo ja, bij welke temperatuur.

 1 stip betekent lauw  
 2 stippen betekent warm  
 3 stippen betekent heet strijken



#### CIRKEL



















































Geeft aan of het artikel chemisch gereinigd mag worden.

 Een P is voor normale reiniging.  
 Een F is voor zeer moeilijk reinigbaar.

#### CIRKEL IN VIERKANT

Geeft aan of het artikel gedroogd kan worden in een droogtrommel.

 1 stip betekent lauw.  
 2 stippen betekent heet.

TIPS VOOR AANSCHAF	MATERIAAL	ETIKET
<b>ONDERGOED</b>	wit of bleekecht gekleurd tricot katoen	    
<b>NACHTGOED</b>	wit of licht gekleurd bij voorkeur tricot of badstof, katoen of polyester/katoen 65/35	Bij voorkeur:      Of eventueel:     
<b>OVERHEMDEN, BLOUSES, T-SHIRTS</b>	wit of licht gekleurd katoen of polyester/katoen 65/35	    
<b>JURKEN EN ROKKEN</b>	polyester 100%, polyester/katoen 65/35 eventueel katoen	Bij voorkeur:      Of eventueel:     
<b>PANTALONS</b>	katoen (corduray) 100%, polyester 100%, polyester/katoen 65/35, polyester/wol 80/20	    
<b>JACKS EN JASJES</b>	katoen 100%, polyester 100%, polyamide 100%, polyester, katoen 65/35, polyester/wol 80/20	    
<b>VESTEN EN TRUIEN</b>	katoenen tricot	    
<b>SOKKEN, KOUSEN, PANTY'S</b>	acryl, wol/acryl, polyamide (nylon)	    

## TIPS VOOR DE ZORG VAN UW KLEDING



- Let op de kwaliteit en wasbaarheid. Kleding gaat langer mee wanneer u voor geschikte materialen kiest.
- Laat uw nieuwe kleding altijd eerst merken.
- Kies kreukherstellende stoffen, zoals polyester of polyester/katoen.
- Truien, sokken, kousen en panty's van katoen, acryl en polyamide (nylon) leveren geen problemen op tijdens het reinigen.
- Katoen krimpt altijd iets in de was, koop katoenen kleding dus ruimer.
- Koop onderkleding in lichtgekleurde tricot of badstof i.v.m. heet wassen.
- Koop kleding die comfortabel zit en makkelijk aan en uit te trekken is.



- Koop nooit kleding zonder onderhoudsetiket.
- Vermijd kleding met contrasterende kleuren waar donkere en lichte tinten kunnen doorlopen en/of afgeven.
- Moeilijk te wassen en drogen stoffen zijn o.a.: wol, zijde, leer, suède, helanca, lastex, lurex, lycra, acetaat, rhovyl en stretch. Overleg eerst met CleanLease als u kleding van deze stoffen wilt aanschaffen.
- Bedenk dat fournituren, zoals losse knopen, kraaltjes en ceintuurs, problemen kunnen geven in de was.
- Een plooirok is een duur artikel om te reinigen. Dit komt doordat elke plooi na het wassen opnieuw geperst moet worden.

WIJ GEVEN U GRAAG ADVIES  
OM UW KLEDING MOOI TE HOUDEN.